

ディスポーザブル・プローブ・アダプター

操作説明書

部品番号 2508-P-8026

1 警告および注意事項

- Keeler 社製 クライオマティック(2509-P-1000) およびディスポーザブル Cryo Probe (2508-P-7022) 専用のアダプターです。
- 使用する前に目視してください。破損または変形している場合、使用または修理しないでください。
- システムを減圧していないときは、アダプターからプローブを取り外さないでください。
- 最大圧力**5860kPa (850psi)**
- 不明な点がある場合、クライオマティックの使用説明書を参照してください。
- 弊社が認可していない業者による修理は、保証が無効になります。
- 本デバイスは、眼科用機器の使用方法に関して、研修を受けた医療従事者のみ使用することが認められています。機器の使用方法に関して、研修を受けた医療従事者のみ使用することが認められています。
- アメリカ合衆国連邦法は、臨床医の注文による場合のみに本製品の販売を制限しています。


2 操作方法


コンソールの差し込み部にカプリングを合わせ、はっきりとしたクリック音がするまで押し込み、クライオマティック・コンソールへプローブ・アダプターを接続します（カプリングを間違えて接続することは構造上できないようになっています—リリース・ボタンが真上に来るのが、正しい向きです）。

プローブ・プラグをアダプターに差し込み、プローブをカラー（1）にしっかり押し込む要領で、ディスポーザブル・プローブをアダプターに接続します。

安全ラッチ（2）が作動し、ロッキング・ロック（3）がプローブ側に移動します。これで、プローブが無事に接続されたことが確認できます。

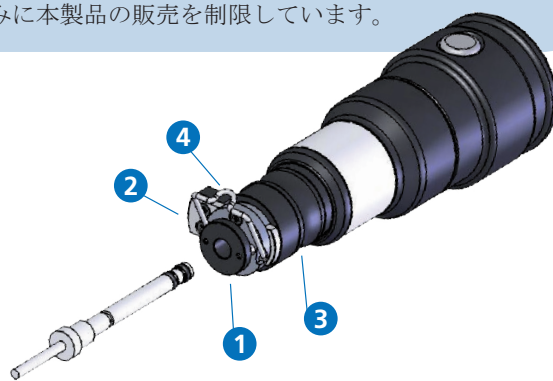
使用する前に、後部安全クリップ（4）が完全に降りているか否かを必ず確認してください—安全クリップが、定位置に降りていないときは、絶対にデバイスを使用しないでください（2ページの図を参照してください）。

 システムは、90秒で完了するパーキングを自動的に開始します。パーキング中は、「プローブの記号（Probe Symbol）」の隣に「砂時計の記号（Wait Symbol）」がアニメーション表示されます。

 パーキングが終了すると、短いビーブ音が3回鳴ります。タイマーおよび「準備完了の記号（Ready Symbol）」が表示され、機器の準備が整ったことを示します。

通常通り、クライオマティックフットスイッチを用いて凍結サイクルが設定できます（クライオマティックの使用説明書を参照してください）。

裏に続く ▶



3 記号

STERILE EO エチレンオキシドにて滅菌済み



製造者



注意



本製品に表示されているCE マークは、本製品が「EU医療機器指令（93/42/EEC Medical Device Directive）」で規定された条項に検査合格し、適合した機器であることを意味しています。



再利用不可



品質保持期限



バッチコード/ロット番号/バッチ番号



操作方法に関して使用説明書を参照してください。



購入した製品または付属品・取扱説明書に図のようなマークがあるときは、それらが2005年8月以降に市場で販売されたことを意味しています。この場合、これらの製品は「家庭用ごみ」とは見なされません。EU内のみ有効。

④ ディスポーザブル・プローブの取り外し方法

「準備完了」マークの表示から、システムの減圧が表示されたとき以外は、ディスポーザブル・プローブをアダプターから取り外さないでください。

プローブ・アダプターからディスポーザブル・プローブを取り外すには、ロッキング・リング(1)をディスポーザブル・プローブから外し、ラッチを操作します(2)。

アダプターからディスポーザブル・プローブをゆっくり引き離します。安全クリップ(3)を持ち上げ、アダプターからディスポーザブル・プローブ・プラグを取り外します。

リリース・ボタン(4)を押すと、クライオマティック・コンソールからプローブ・アダプター本体を取り外すことができます。



⑤ 洗浄、保守および廃棄方法

必要であれば、中性洗剤を溶かした温水を染み込ませた使い捨てのクロスで、プローブ・アダプターを洗浄できます。研磨剤または研磨パッドを使用しないでください。ユーザーは、洗浄中に電気接触しないよう気を付けてください。

プローブ・アダプター内には、ユーザーが保守可能なパーツは含まれていません。ユーザーが機器の保守を行う場合、使用前にアダプターの破損の有無を確認するための点検に限定されます。

プローブ・アダプターの点検は、Keeler社の研修を受けた者に担当させ、毎年行ってください。

修理は、Keeler社の研修を受けた者または同社の営業所で行う必要があります。

本機器の処分は、使用国の法律に従って行ってください。不明な点があるときは、供給業者までお問い合わせください。

⑥ 製品保証

欠陥製品、材料、製品に対して、2年間の保証を行います。保証は、機器が定期的に保守を受けることを条件として提供されます。保守の不備、機器の操作不良、不適切な運送または保管方法により生じた、較正または技術に関する問題は、保証の対象外となります。

製造者 

Keeler Limited, Clewer Hill Road, Windsor, Berkshire SL4 4AA UK

通話料無料: 0800 521251 Tel: +44 1753 857177 Fax: +44 1753 827145

販売者

米国営業所 Keeler Instruments Inc, 3222 Phoenixville Pike, Building #50, Malvern,

PA 19355, USA. 通話料無料: 1 800 523 5620 Tel: 1 610 353 4350 Fax: 1 610 353 7814



2509-P-8019 E 号

Keeler